

Creating a user account

In this document you will learn how to set up an account on the e-Procurement Platform in the selected role

How to use the manual

Index



If there is a "paw" icon cursor on the page in the PDF file, it means that the item is clickable.

When you click on it, you will automatically be taken to that point in the document.

Contextual help	2
Simplified account registration	3
Registration of Contracting Body account.....	7
Supervisor account activation	16
Entity account activation.....	18
Registration of economic operator account	23

CONTEXTUAL HELP

Contextual help is provided on most views of the Access Portal, which is available at:

<https://ezamowienia.gov.pl>,

Views of contextual help have a contextual help icon in the header (marked in red in the image below).



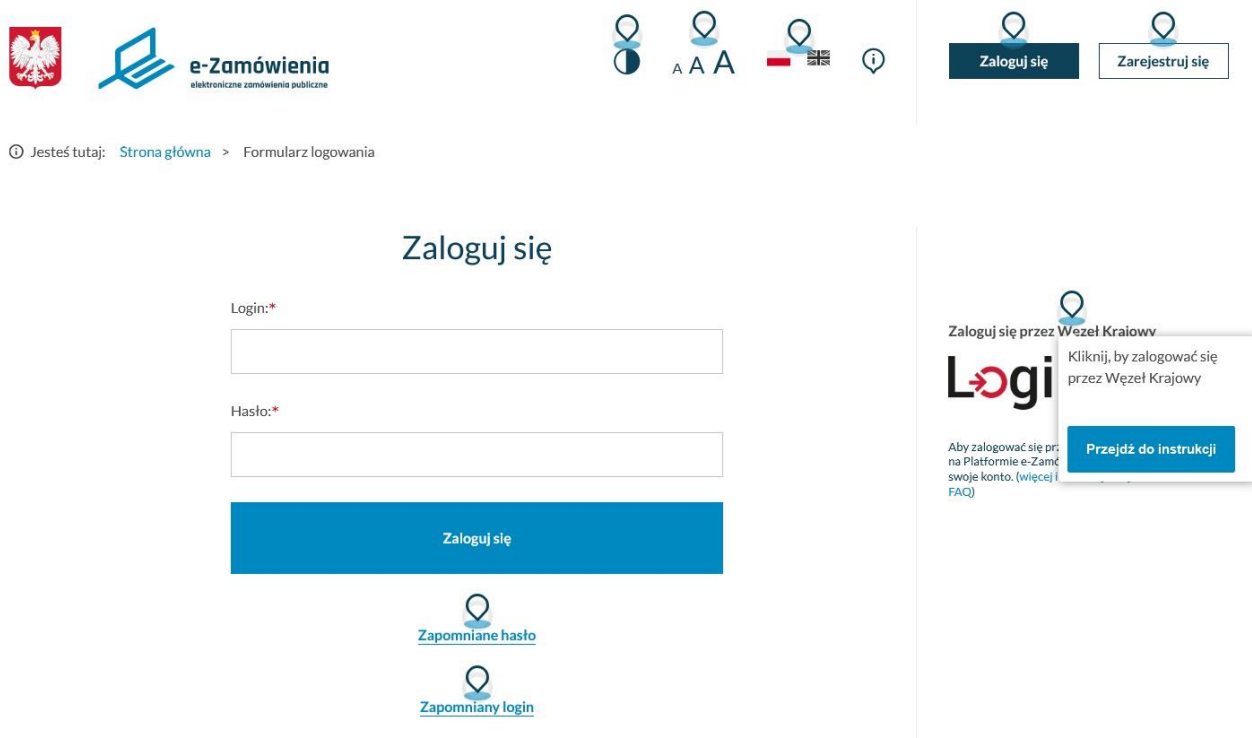
Contextual help icon

Clicking this icon will display the places for which contextual help is provided.

To view contextual help, click on the help icon next to the selected item.

A window will appear with information regarding the selected contextual help and a "Go to instructions" button ("Przejdź do instrukcji").

After clicking the "Go to instructions" button, the appropriate instructions for the selected item will be displayed in a new browser tab.



Login screen - contextual help

SIMPLIFIED ACCOUNT REGISTRATION

In order to set up a user account "Simplified account" ("Konto uproszczone"), you need to go to the e-Procurement Platform page, which is available at: <https://ezamowienia.gov.pl>, and then click the "Register" button ("Zarejestruj się") in the upper right corner".

The screenshot shows the homepage of the e-Zamowienia.gov.pl portal. At the top right, there are buttons for "Zaloguj się" and "Zarejestruj się". A hand icon points to the "Zarejestruj się" button. The main content area features a "Masz pytanie?" section with a "Więcej" button, a "Centrum pomocy" section, and several informational cards for "BZP", "Przeglądaj postępowania/konkursy", "Centrum pomocy", "FAQ", "Wizualizacja wniosku", and "Dane ogólne o zamówieniach". Below this is a section titled "eZamówienia w liczbach (rok 2020)" with three bar charts showing: "Wartość rynku zamówień publicznych: 281,0 mld", "Liczba opublikowanych ogłoszeń w BZP: 276 165", and "Liczba opublikowanych w Dz.UUE przez polskich zamawiających ogłoszeń o przetargach i konkursach: 28 036". A "Dowiedz się więcej" button is located below the charts.

ezamowienia.gov.pl

e-Zamówienia – elektroniczne zamówienia publiczne - Projekt jest realizowany przez Urząd Zamówień Publicznych w partnerstwie z Ministerstwem Cyfryzacji. Projekt jest współfinansowany ze środków Programu Operacyjnego Polska Cyfrowa na lata 2014-2020, Oś priorytetowa nr 2 „E-administracja i otwarty rząd”. Działanie nr 2.1 „Wysoka dostępność i jakość e-usług publicznych”. Platforma e-Zamówienia udostępnia bezpłatnie usługi elektroniczne wspierające proces udzielania zamówienia publicznego, przeprowadzanego zgodnie z ustawą Pzp. Narzędzia udostępniane na Platformie zwiększają dostęp do informacji dla wykonawców o prowadzonych postępowaniach krajowych i unijnych.

Informacje ogólne
Urząd Zamówień Publicznych
Ministerstwo Rozwoju, Pracy i Technologii
Regulamin
Polityka prywatności
Deklaracja dostępności

Centrum pomocy:
FAQ
Materiały edukacyjne
Zgłoś problem
Mapa strony

Dane teleadresowe:
Urząd Zamówień Publicznych
ul. Postępu 17 A
02-676 Warszawa

Fundusze Europejskie
Polska Cyfrowa

Rzeczpospolita
Polska

Unia Europejska
Europejski Fundusz
Rozwoju Regionalnego

Projekt współfinansowany ze środków Europejskiego Funduszu Rozwoju Regionalnego w ramach Programu Operacyjnego Polska Cyfrowa, II oś priorytetowa E-administracja i otwarty rząd, działanie 2.1 „Wysoka dostępność i jakość e-usług publicznych”. Projekt jest realizowany przez Urząd Zamówień Publicznych w partnerstwie z Ministerstwem Cyfryzacji.



Access Portal home page

SIMPLIFIED ACCOUNT REGISTRATION

After clicking "Register" ("Zarejestruj się") an account type selection screen will be displayed. To create a user account for a simplified account, select the tile named: "Simplified account" ("Konto uproszczone") and then click the "Next" button ("Dalej").

Users are natural persons with an account on the e-Procurement Platform. They may be subscribers of information about notices and/or procurement procedures, may report comments and questions via the Report Handling System (System Obsługi Zgłoszeń, SOZ).

📍 Jesteś tutaj: [Strona główna](#) > Formularz rejestracji

Formularz rejestracji

1. Rodzaj konta > 2. Dane Użytkownika

The registration form displays three account type options in a row: "Zamawiający", "Wykonawca", and "Konto uproszczone". The "Konto uproszczone" option is selected, indicated by a white checkmark and a dark blue background. Below the options is a dark blue "Dalej" button with a hand cursor icon pointing to it.

Registration form - user selection

SIMPLIFIED ACCOUNT REGISTRATION

The "User data" ("Dane użytkownika") registration form will be displayed. Fields marked with a red asterisk are required. After filling in the data, accepting the Platform Regulations, Privacy Policy and marking CAPTCHA, click the "Create account" button ("Utwórz konto").

The password must consist of at least 8 characters, including: lowercase letter, uppercase letter, digit, special character.

The "Create account" button is activated only after entering correct data, accepting the Platform Regulations, Privacy Policy and CAPTCHA.

The screenshot shows the registration form for the e-Zamówienia platform. At the top left, there are logos for the Polish Republic and e-Zamówienia. The navigation bar includes "Zaloguj się" and "Zarejestruj się" buttons. The breadcrumb trail indicates the current page is "Formularz rejestracji". The form is titled "Formularz rejestracji" and is divided into two steps: "1. Rodzaj konta" and "2. Dane Użytkownika". A note indicates that fields marked with a red asterisk are mandatory. The form fields are: Login (with example "uzytkownik1" and a note that it must be at least 3 characters), Imię (with example "Jan"), Nazwisko (with example "Kowalski"), Adres e-mail (with example "adres@poczta.pl"), Telefon (with example "111222333"), and Hasło (with a note that it must be at least 8 characters and contain a lowercase letter, uppercase letter, digit, and special character). Below the fields are two checkboxes for accepting the "Regulamin serwisu eZamówienia" and "Politykę Prywatności". A CAPTCHA widget is present with the text "Nie jestem robotem". At the bottom, there is a dark blue button labeled "Utwórz konto" which is being clicked by a hand cursor.

Registration form - user data

SIMPLIFIED ACCOUNT REGISTRATION

If the form did not contain errors, a green message about successful account creation will appear.

✔ **Twoje konto zostało utworzone. W celu aktywacji konta użyj linku aktywacyjnego przesłanego na adres email podany podczas rejestracji**

Account creation message

An email with an activation button has been sent to the email address provided in the form. You need to open the received message and click the "Activate" button ("Aktywuj").

Aktywacja konta na platformie e-Zamówienia

Dzień dobry,

Już tylko krok dzieli Cię od zakończenia rejestracji na platformie e-Zamowienia.

Aby zakończyć proces rejestracji musisz aktywować swoje konto.

W tym celu kliknij poniższy link:

AKTYWUJ

Wiadomość wygenerowana automatycznie. Proszę nie odpowiadać.

Jezeli ten mail był wysłany do Ciebie omyłkowo - zignoruj powyższą wiadomość lub powiadom Urząd Zamówień Publicznych.

Message with activation button

A website with a message "Your account has been activated" ("Twoje konto zostało aktywowane") will be displayed.

The screenshot shows the top navigation bar of the e-Zamówienia website. On the left, there is the Polish coat of arms and the logo for e-Zamówienia (elektronizacja zamówienia publiczne). On the right, there are icons for a moon, text size adjustment (A A A), flags for Poland and the UK, and a help icon. Below the navigation bar, a green message box displays: "✔ Twoje konto zostało aktywowane". Below the message box is a dark blue button labeled "Zaloguj się". On the far right of the navigation bar, there are two buttons: "Zaloguj się" (dark blue) and "Zarejestruj się" (white with dark blue border).

Account activation information

REGISTRATION OF CONTRACTING BODY ACCOUNT

In order to set up a Contracting Body account, please visit the e-Procurement Platform website, which is available at: <https://ezamowienia.gov.pl>, and then click on the "Register" button ("Zarejestruj się") in the top right corner.

The screenshot displays the homepage of the e-Zamowienia.gov.pl portal. At the top right, there are buttons for "Zaloguj się" (Log in) and "Zarejestruj się" (Register), with a hand cursor pointing to the "Zarejestruj się" button. The main content area features a "Masz pytanie?" (Do you have a question?) section with a "Więcej" (More) button and a "Centrum pomocy" (Help Center) section. Below these are several informational cards: "BZP: Biuletyn Zamówień Publicznych", "Przeglądaj postępowania/konkursy" (Browse tenders/competitions), "Centrum pomocy" (Help center), "FAQ", "Wizualizacja wniosku" (Bid visualization), and "Dane ogólne o zamówieniach" (General information about tenders). A section titled "Aktualności" (News) shows "Nowe materiały edukacyjne" (New educational materials) dated 17/03/2022. A statistics section, "eZamowienia w liczbach (rok 2020)", shows three metrics: "Wartość rynku zamówień publicznych" (281,0 mld), "Liczba opublikowanych ogłoszeń w BZR" (276 165), and "Liczba opublikowanych w Dz.U.U.E przez polskich zamawiających ogłoszeń o przetargach i konkursach" (28 036). The footer contains the website name "ezamowienia.gov.pl", contact information, and logos for the European Union and the Polish Republic.

Access Portal home page

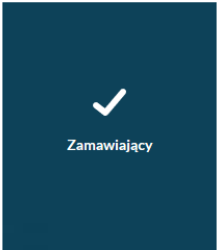

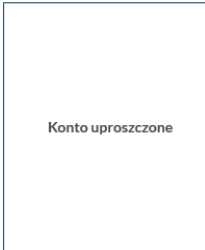

REGISTRATION OF CONTRACTING BODY ACCOUNT

After clicking "Register" button ("Zarejestruj się"), an account type selection will be displayed. To create an Contracting Body account, select the "Contracting Body" ("Zamawiający") tile and then click the "Next" button ("Dalej").

© Jesteś tutaj: [Strona główna](#) > Formularz rejestracji

Formularz rejestracji

1. Rodzaj konta > 2. Dane podmiotu (Zamawiający) > 3. Dane Supervisora > 4. Podsumowanie

 Zamawiający	 Wykonawca	 Konto uproszczone
 Dalej		

Registration form - choice of the Ordering Body

REGISTRATION OF CONTRACTING BODY ACCOUNT

The registration form "Registration form – the Contracting Body" ("Formularz rejestracji – Zamawiający") will be displayed. Fill in all fields marked with a red asterisk and then click the "Next" button ("Dalej").

© Jesteś tutaj: [Strona główna](#) > [Formularz rejestracji](#)

Formularz rejestracji

1. Rodzaj konta > 2. Dane podmiotu (Zamawiający) > 3. Dane Supervisora > 4. Podsumowanie

* - Wypełnij pola obowiązkowe

Nazwa Zamawiającego: *

Podmiot Zamawiający 45

Nazwa części Zamawiającego:

Kraj Zamawiającego: *

Polska [PL]

Nie posiadam REGON

Nr REGON: *

532317417

Nie posiadam NIP

Nr NIP: *

3548210685

Lokalizacja (NUTS 3): *

PL911 Miasto Warszawa

Województwo:

Mazowieckie

Kod pocztowy: *

00-000

Miejscowość: *

Warszawa

Ulica: *

Niepodległości

Posiadam inny adres do korespondencji:

Adres strony internetowej: *

www.strona.pl

Punkt kontaktowy: *

Sekretariat, tel. 364880300

Adres poczty elektronicznej: *

adres1@pocsta.pl

Numer telefonu kontaktowego: *

+48998222333

Numer faksu:

Rodzaj Zamawiającego: *

Zamawiający sektorowy | art.5 ust. 1 pkt 1 | usługi transportowe

Przedmiot działalności Zamawiającego:

Miejski transport kolejowy, tramwajowy, trolejbusowy lub autobusowy

Aby przejść dalej wypełnij poprawnie wszystkie wymagane pola.



Registration form of the Contracting Body - entity details

REGISTRATION OF CONTRACTING BODY ACCOUNT

The system validates the following fields:

- Contracting Body name – the field cannot be blank nor contain semicolon (;).
- Part of Contracting Body name – the field cannot contain semicolon (;).
- REGON – 9 digits, the last digit checksum,
- NIP – 10 digits, the last digit checksum,
- National Identification Number – required, If no NIP nor REGON are provided,
- Location – selection from the NUTS-3 list,
- Postal code - format XX-XXX, or XXXXX (e.g. 63-055, 63055),
- City – selection from the TERYT list,
- Website address - acceptable formats: www.adres.pl, http://adres.pl, https://adres.pl, adres.pl,
- Contact Point – the name of the department, division, other organizational unit or details of the person responsible for conducting procurement procedures for a specific Contracting Body,
- E-mail address - must contain @ and domain (e.g. address@com.pl),
- Contact phone number - may consist of digits and characters: "+", "-", ".", and space (e.g. +48 123 456 789, 123 456 789, 123-456-789, 123456789),
- Type of contracting body – the field cannot be blank (select from the list)

Some of the entity's data, such as its name, NIP or REGON numbers, and contact details may be downloaded from the Statistics Poland (GUS) base. To do so, enter the NIP or REGON on the field and click on "Download from Statistics Poland" ("Pobierz z GUS") button located next to the relevant field.

© Jesteś tutaj: [Strona główna](#) > [Formularz rejestracji](#)

Formularz rejestracji

1. Rodzaj konta > 2. Dane podmiotu (Zamawiający) > 3. Dane Supervisora > 4. Podsumowanie

* - Wypełnij pola obowiązkowe

Nazwa Zamawiającego: *

Nazwa części Zamawiającego:

Kraj Zamawiającego: *

Polska [PL] ▼

Nie posiadam REGON

Nr REGON: *

Nie posiadam NIP

Nr NIP: *

7542838890

Registration form of the Contracting Body- download from Central Statistical Office

REGISTRATION OF CONTRACTING BODY ACCOUNT

If the entered number is correct, the entity's data will be downloaded from the Statistics Poland (GUS) base and completed by the system in the form. The message that the data was downloaded successfully will also appear.

Formularz rejestracji

1. Rodzaj konta > 2. Dane podmiotu (Zamawiający) > 3. Dane Supervisora > 4. Podsumowanie

* - Wypełnij pola obowiązkowe

Nazwa Zamawiającego: *

JAN NOWAK

Nazwa części Zamawiającego:

Kraj Zamawiającego: *

Polska [PL]

Nie posiadam REGON

Nr REGON: *

160053268

Pobierz z GUS

Nie posiadam NIP

Nr NIP: *

7542838890

Pobierz z GUS

✔ Pobieranie danych z GUS zakończone sukcesem.

Lokalizacja (NUTS 3): *

PL524 Opolski

Województwo:

OPOLSKIE

Kod pocztowy: *

45-129

Miejscowość: *

Opole

Ulica: *

ul. Test-Krucza 2

Registration form of the Contracting Body - download from Central Statistical Office completed

REGISTRATION OF CONTRACTING BODY ACCOUNT

If an incorrect number has been entered, a message indicating the error will appear.

Nr NIP:*

1234	Pobierz z GUS
------	---------------

⚠ Niepoprawny nr NIP.

Registration form of the Contracting Body - incorrect NIP number

If an entity with the number entered exists in the system, a message will be displayed.

Nr REGON:*

160053268	Pobierz z GUS
-----------	---------------

⚠ Podmiot o podanym identyfikatorze już istnieje. Upewnij się, czy chcesz kontynuować rejestrację.

Registration form of the Contracting Body - entity with the given ID already exists

If the search in Statistics Poland (GUS) base failed, a message will be displayed.

Nr NIP:*

5249210729	Pobierz z GUS
------------	---------------

⚠ Pobieranie danych z GUS nie powiodło się. Uzupełnij dane ręcznie.

Registration form of the Contracting Body - download from Central Statistical Office base failed

REGISTRATION OF CONTRACTING BODY ACCOUNT

The entity Supervisor registration form will then be displayed. Fields marked with a red asterisk are required. Once the details have been provided, click the "Next" button ("Dalej").

📍 Jesteś tutaj: [Strona główna](#) > Formularz rejestracji

Formularz rejestracji

[1. Rodzaj konta](#) > [2. Dane podmiotu \(Zamawiający\)](#) > [3. Dane Supervisora](#) > [4. Podsumowanie](#)

* - Wypełnij pola obowiązkowe

Imię:*

Stefan

Nazwisko:*

Stefanowicz

Adres e-mail:*

sstefan@poczta.pl

Telefon:*

999666333

Logiń:*

ss45

Logiń musi składać się z co najmniej 3 znaków (bez polskich liter).

Hasło: *

••••••••

Hasło musi składać się z co najmniej 8 znaków, w tym: mała litera, wielka litera, cyfra, znak specjalny.

Powtórz hasło:*

••••••••

Dalej



Registration form of the Contracting Body -supervisor data

REGISTRATION OF CONTRACTING BODY ACCOUNT

If data in fields validated by the system do not comply with the described assumptions a corresponding message will appear next to the field.

A summary information of data entered will be displayed. Check the data correctness and click on the "Next" button ("Dalej").

📍 Jesteś tutaj: [Strona główna](#) > [Formularz rejestracji](#)

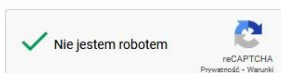
Formularz rejestracji

[1. Rodzaj konta](#) > [2. Dane podmiotu \(Zamawiający\)](#) > [3. Dane Supervisora](#) > [4. Podsumowanie](#)

Rodzaj konta:	Zamawiający
Dane podmiotu:	
Nazwa Zamawiającego:	Podmiot Zamawiający 45
Nazwa części Zamawiającego:	
Kraj Zamawiającego:	Polska [PL]
REGON:	532317417
NIP:	3568210685
Kod pocztowy:	00-000
Miejscowość:	Warszawa
Województwo:	Mazowieckie
Ulica:	Niepodległości
Lokalizacja (NUTS 3):	PL911 Miasto Warszawa
Adres strony internetowej:	www.strona.pl
Punkt kontaktowy:	Sekretariat, tel. 364880300
Adres poczty elektronicznej:	adres1@poczta.pl
Numer telefonu kontaktowego:	+48998222333
Numer faksu:	
Rodzaj Zamawiającego:	Zamawiający sektorowy art. 5 ust. 1 pkt 1 usługi transportowe
Przedmiot działalności Zamawiającego:	Miejski transport kolejowy, tramwajowy, trolejbusowy lub autobusowy
Dane Supervisora:	
Imię:	Stefan
Nazwisko:	Stefanowicz
Adres e-mail:	sstefan@poczta.pl
Telefon:	999666333
Login:	ss45

Akceptuję Regulamin serwisu eZamówienia*

Akceptuję Politykę Prywatności*



Dodaj



Registration form of the Contracting Body - summary

REGISTRATION OF CONTRACTING BODY ACCOUNT

After clicking "Next" ("Dalej"), the message "Entity and Supervisor account has been created" („Konto podmiotu oraz Supervisora zostało utworzone") will be displayed.

📄 Jesteś tutaj: [Strona główna](#) > [Formularz rejestracji](#)

Formularz rejestracji

[1. Rodzaj konta](#) > [2. Dane podmiotu \(Zamawiający\)](#) > [3. Dane Supervisora](#) > [4. Podsumowanie](#)

Rodzaj konta:	Zamawiający
Dane podmiotu:	
Nazwa Zamawiającego:	Podmiot Zamawiający 45
Nazwa części Zamawiającego:	
Kraj Zamawiającego:	Polska [PL]
REGON:	532317417
NIP:	3568210685
Kod pocztowy:	
Miejscowość:	Warszawa
Województwo:	Mazowieckie
Ulica:	Niepodległości
Lokalizacja (NUTS 3):	PL911 Miasto Warszawa
Adres strony internetowej:	www.strona.pl
Punkt kontaktowy:	Sekretariat, tel. 364880300
Adres poczty elektronicznej:	adres1@poczta.pl
Numer telefonu kontaktowego:	+48998222333
Numer faksu:	
Rodzaj Zamawiającego:	Zamawiający sektorowy art. 5 ust. 1 pkt 1 usługi transportowe
Przedmiot działalności Zamawiającego:	Miejski transport kolejowy, tramwajowy, trolejbusowy lub autobusowy
Dane Supervisora:	
Imię:	Stefan
Nazwisko:	Stefanowicz
Adres e-mail:	sstefan@poczta.pl
Telefon:	999666333
Login:	ss45

Akceptuję [Regulamin serwisu eZamówienia*](#)

Akceptuję [Politykę Prywatności*](#)



✔ Konto podmiotu oraz Supervisora zostało utworzone.
Na maila podanego podczas rejestracji został wysłany link aktywacyjny.

[Dodaj](#)

Registration form of the Contracting Body - summary

SUPERVISOR ACCOUNT ACTIVATION

A message with a button to activate your Supervisor account has been sent to the e-mail address entered in the form. You should open the message you received and click on the "Activate" button ("Aktywuj").

Aktywacja konta na platformie e-Zamówienia

Dzień dobry,

Już tylko krok dzieli Cię od zakończenia rejestracji na platformie e-Zamowienia.

Aby zakończyć proces rejestracji musisz aktywować swoje konto.

W tym celu kliknij poniższy link:



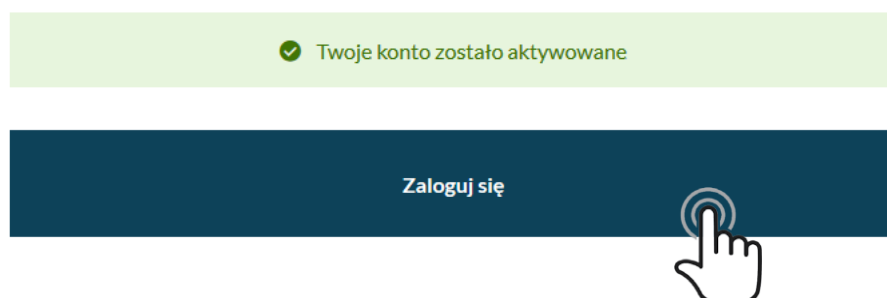
Wiadomość wygenerowana automatycznie. Proszę nie odpowiadać.

Jezeli ten mail był wysłany do Ciebie omyłkowo - zignoruj powyższą wiadomość lub powiadom Urząd Zamówień Publicznych.

Message with activation button

SUPERVISOR ACCOUNT ACTIVATION

A website with a message "Your account has been activated" ("Twoje konto zostało aktywowane") will be displayed.



Account activation information

ENTITY ACCOUNT ACTIVATION

The next step is to activate an entity account.

To do so, log in to the Platform using the Supervisor account. Go to the <https://ezamowienia.gov.pl/logowanie> website and enter the correct login data (username and password), and then click on the "Login" button ("Zaloguj się").

The screenshot shows the login page of the e-Zamówienia platform. At the top left, there is the Polish coat of arms and the logo for "e-Zamówienia" (elektroniczne zamówienia publiczne). To the right, there are icons for a moon, font size (A A A), flags for Poland and the UK, and an information icon. On the far right, there are two buttons: "Zaloguj się" (Login) and "Zarejestruj się" (Register). Below the header, a breadcrumb trail reads "Jesteś tutaj: Strona główna > Formularz logowania". The main heading is "Zaloguj się". There are two input fields: "Login:*" and "Hasło:*". Below these is a large blue "Zaloguj się" button with a hand cursor icon pointing to it. Underneath the button are two links: "Zapomniane hasło" and "Zapomniany login". On the right side of the page, there is a section titled "Zaloguj się przez Wezeł Krajowy" with the "Login.gov.pl" logo. Below this, a small text block states: "Aby zalogować się przez Wezeł Krajowy należy na Platformie e-Zamówienia powiązać z nim swoje konto. (więcej informacji znajdziesz w FAQ)".

Login screen

ENTITY ACCOUNT ACTIVATION

A website will be displayed where the login details must be selected. To activate the entity account, select the option with the name of the entity being registered and the description "Select to complete activation" ("Wybierz, aby dokończyć aktywację"). Then click on the "Next" button ("Dalej").

The screenshot shows the top navigation bar of the e-Zamówienia website. On the left, there is the Polish coat of arms and the logo for "e-Zamówienia" (elektroniczne zamówienie publiczne). On the right, there are utility icons for a dark mode toggle, font size adjustment, a flag, a QR code, and an information icon. Further right are two buttons: "Zaloguj się" (Login) and "Zarejestruj się" (Register). Below the navigation bar, a breadcrumb trail reads "Jesteś tutaj: Strona główna > Wybór kontekstu". The main content area contains the heading "Wskaż kontekst w którym będziesz pracował:" followed by two radio button options: "Konto uproszczone" (selected) and "Podmiot Testowy (Wybierz, aby dokończyć aktywację)". At the bottom of this section is a large blue button labeled "Dalej".

Entity activation - download an xml file

The "Application Registration" website will be displayed. You need to download the xml file (containing the entity registration data, entered by the Supervisor in the entity account registration process) by clicking on the "Download file" button ("Pobierz plik").

Jesteś tutaj: [Strona główna](#) > [Rejestracja wniosku](#)

The screenshot shows the "Rejestracja wniosku" (Application Registration) page. The title "Rejestracja wniosku" is at the top. Below it, a button labeled "Pobierz plik" (Download file) is circled in red, with a hand cursor icon pointing to it. Below the button is a text input field with the placeholder "Dodaj podpisany plik wniosku (w XML)". At the bottom of the form is a button labeled "Wyślij plik" (Send file).

Entity activation - download an xml file

ENTITY ACCOUNT ACTIVATION

The downloaded XML file should be saved locally on the computer and then signed with a trusted profile, qualified electronic signature, personal signature or electronic seal. The file must be signed with an internal (enveloped) signature. It should be then uploaded by clicking on the "Add signed application file (XMP format)" button („Dodaj podpisany plik wniosku (w formacie XML)").

© Jesteś tutaj: [Strona główna](#) > Rejestracja wniosku



Entity activation - upload an xml file

ENTITY ACCOUNT ACTIVATION

The data from the application will be displayed on the website - it must match the data from the XML file. Check the data correctness and click "Send file" ("Wyślij plik") to confirm the registration of the entity.

Rejestracja wniosku

Pobierz plik

Dodaj podpisany plik wniosku (w formacie XML)

danePodmiotu(9).xml

Dane podmiotu

Nazwa Zamawiającego:	Podmiot Zamawiający 45
Rodzaj zamawiającego:	ZAMAWIAJĄCY SEKTOROWY wykonujący działalność sektorową w zakresie (art. 5) / Art. 5 ust. 1 pkt 1 / usług transportowych
Kraj Zamawiającego:	Polska [PL]
PL-NIP:	3564428111
PL-REGON:	538744907
Kod pocztowy:	00-000
Miejscowość:	Warszawa
Województwo:	Mazowieckie
Ulica:	Niepodległości
Lokalizacja (NUTS 3):	PL911 Miasto Warszawa
Adres strony internetowej:	www.strona.pl
Punkt kontaktowy:	Sekretariat, tel. 364880300
Adres poczty elektronicznej:	adres1@poczta.pl
Numer telefonu kontaktowego:	+48 998222333
Przedmiot działalności Zamawiającego:	Miejski transport kolejowy, tramwajowy, trolejbusowy lub autobusowy
Rola Podmiotu:	Zamawiający

Wyślij plik



Entity activation - uploading signed xml file

ENTITY ACCOUNT ACTIVATION

A message about entity account activation will be displayed

Rejestracja wniosku

Pobierz plik

Dodaj podpisany plik wniosku (w formacie XML)

danePodmiotu.xml.correctlySigned.sig (2).xml

Dane podmiotu

Nazwa Zamawiającego:	Podmiot Zamawiający 45
Rodzaj zamawiającego:	ZAMAWIAJĄCY SEKTOROWY wykonujący działalność sektorową w zakresie (art. 5) / Art. 5 ust. 1 pkt 1 / usług transportowych
Kraj Zamawiającego:	Polska [PL]
PL-NIP:	3564428111
PL-REGON:	538744907
Kod pocztowy:	00-000
Miejscowość:	Warszawa
Województwo:	Mazowieckie
Ulica:	Niepodległości
Lokalizacja (NUTS 3):	PL911 Miasto Warszawa
Adres strony internetowej:	www.strona.pl
Punkt kontaktowy:	Warszawa
Adres poczty elektronicznej:	Sekretariat, tel. 364880300
Numer telefonu kontaktowego:	+48 998222333
Przedmiot działalności Zamawiającego:	Miejski transport kolejowy, tramwajowy, trolejbusowy lub autobusowy
Rola Podmiotu:	Zamawiający

Wyślij plik

✔ Podmiot w zarejestrowanej roli został aktywowany

Entity activation - activation message

REGISTRATION OF ECONOMIC OPERATOR ACCOUNT

To create an Economic Operator account, you need to go to the e-Procurement Platform website, which is available at: <https://ezamowienia.gov.pl>, and then click the "Register" button ("Zarejestruj się") in the upper right corner.

The screenshot displays the homepage of the e-Zamowienia.gov.pl website. At the top, there is a navigation bar with the logo of the Public Procurement Office (Urząd Zamówień Publicznych) and the text "e-Zamowienia". On the right side of the navigation bar, there are buttons for "Zaloguj się" and "Zarejestruj się", with a hand cursor pointing to the "Zarejestruj się" button. Below the navigation bar, there is a main content area with a dark blue header that says "Masz pytanie?" and a "Więcej" button. To the right of this header is a "Centrum pomocy" section. Below the header, there are several informational cards: "BZP", "Przełóżaj postępowania/konkursy", "Centrum pomocy", "FAQ", "Wizualizacja wniosku", and "Dane ogólne o zamówieniach". On the right side, there is an "Aktualności" section with a "Więcej" button. Below the main content area, there is a section titled "eZamowienia w liczbach (rok 2020)" with three bar charts showing market value, number of published notices, and number of notices by Polish buyers. At the bottom, there is a footer with contact information, logos of the European Union and Poland, and a disclaimer.

eZamowienia w liczbach (rok 2020)

Metric	Value
Wartość rynku zamówień publicznych	281,0 mld
Liczba opublikowanych ogłoszeń w BZP	276 165
Liczba opublikowanych w Dz.UUE przez polskich zamawiających ogłoszeń o przetargach i konkursach	28 036

ezamowienia.gov.pl

e-Zamowienia – elektroniczne zamówienia publiczne - Projekt jest realizowany przez Urząd Zamówień Publicznych w partnerstwie z Ministerstwem Cyfryzacji. Projekt jest współfinansowany ze środków Programu Operacyjnego Polska Cyfrowa na lata 2014-2020, Oś priorytetowa nr 2 „E-administracja i otwarty rząd”. Działanie nr 2.1 „Wysoka dostępność i jakość e-usług publicznych”. Platforma e-Zamowienia udostępnia bezpłatnie usługi elektroniczne wspierające proces udzielania zamówienia publicznego, przeprowadzanego zgodnie z ustawą Pzp. Narzędzia udostępniane na Platformie zwiększają dostęp do informacji dla wykonawców o prowadzonych postępowaniach krajowych i unijnych.

Informacje ogólne

- Urząd Zamówień Publicznych
- Ministerstwo Rozwoju, Pracy i Technologii
- Regulamin
- Polityka prywatności
- Deklaracja dostępności

Centrum pomocy:

- FAQ
- Materiały edukacyjne
- Zgłoś problem
- Mapa strony

Dane teleadresowe:

Urząd Zamówień Publicznych
ul. Postępu 17 A
02-676 Warszawa

Fundusze Europejskie
Polska Cyfrowa

Rzeczpospolita
Polska

Unia Europejska
Europejski Fundusz
Współprzewodzący

Projekt współfinansowany ze środków Europejskiego Funduszu Regionalnego w ramach Programu Operacyjnego Polska Cyfrowa, II oś priorytetowa E-administracja i otwarty rząd, działanie 2.1 „Wysoka dostępność i jakość e-usług publicznych”. Projekt jest realizowany przez Urząd Zamówień Publicznych w partnerstwie z Ministerstwem Cyfryzacji.

Home page of the Access Portal

REGISTRATION OF ECONOMIC OPERATOR ACCOUNT

The account type selection screen will be displayed. To create an Economic Operator account, select the tile named: "Economic Operator" ("Wykonawca") and then click the "Next" button ("Dalej").

📍 Jesteś tutaj: [Strona główna](#) > Formularz rejestracji

Formularz rejestracji

1. Rodzaj konta > 2. Dane podmiotu (Wykonawca) > 3. Dane Supervisora > 4. Podsumowanie

The registration form displays three account type options in a row:

- Zamawiający
- Wykonawca (Selected, indicated by a white checkmark on a dark blue background)
- Konto uproszczone

Below the options is a dark blue button labeled "Dalej" with a hand cursor icon pointing to it, indicating it is the next step in the process.

Registration form - Economic Operator selection

REGISTRATION OF ECONOMIC OPERATOR ACCOUNT

The "Entity data (Economic Operator)" registration form will be displayed. Fill in all fields marked with red asterisk and then click the "Next" button ("Dalej").

🏠 Jesteś tutaj: [Strona główna](#) > [Formularz rejestracji](#)

Formularz rejestracji

[1. Rodzaj konta](#) > [2. Dane podmiotu \(Wykonawca\)](#) > [3. Dane Supervisora](#) > [4. Podsumowanie](#)

* - Wypełnij pola obowiązkowe

Nazwa Wykonawcy: *

Nazwa części Wykonawcy:

Wybierz wielkość przedsiębiorstwa:

Kraj Wykonawcy: *

Nie posiadam REGON

Nr REGON: *

Nie posiadam NIP

Nr NIP: *

Lokalizacja (NUTS 3): *

Województwo:

Kod pocztowy: *

Miejscowość: *

Ulica: *

Posiadam inny adres do korespondencji:

Adres strony internetowej:

Adres poczty elektronicznej: *

Numer telefonu kontaktowego: *

Numer faksu:

Aby przejść dalej wypełnij poprawnie wszystkie wymagane pola.



Economic Operator registration form - entity details

REGISTRATION OF ECONOMIC OPERATOR ACCOUNT

The system validates the following fields:

- Economic Operator name - field cannot be empty or contain a semicolon (;).
- Part of Economic Operator name - field cannot contain a semicolon (;).
- REGON – 9 digits, last digit checksum,
- NIP – 10 digits, last digit checksum,
- National Identification Number– required, If no NIP nor REGON numbers are provided,
- Location – select from the NUTS-3 list,
- Postal code - format XX-XXX or XXXXX (e.g. 63-055, 63055),
- City – selection from the TERYT list,
- Website address - acceptable formats: www.adres.pl, http://adres.pl, https://address.pl, adres.pl,
- E-mail address - must contain @ and domain (e.g. address@com.pl),
- Contact phone number- may consist of digits and characters: "+", "-", ".", and space (e.g. +48 123 456 789, 123 456 789, 123-456-789, 123456789),

If data in the fields validated by the system do not comply with the described assumptions, a corresponding message will appear next to each field.

Some of the entity's data, such as its name, NIP or REGON numbers, and contact details may be downloaded from the Statistics Poland (GUS) base. To do so, enter the NIP or REGON on the field and click on "Download from Statistics Poland" ("Pobierz z GUS") button located next to the relevant field.

This is described in detail in Section [Registration of Contracting Body account](#).

REGISTRATION OF ECONOMIC OPERATOR ACCOUNT

Then, a form will be displayed for registration an entity Supervisor, who is responsible for managing entity data, roles and entity users. Fields marked with a red asterisk are required. After completing the data click on the "Next" button ("Dalej").

📍 Jesteś tutaj: [Strona główna](#) > Formularz rejestracji

Formularz rejestracji

1. Rodzaj konta > 2. Dane podmiotu (Wykonawca) > 3. Dane Supervisora > 4. Podsumowanie

* - Wypełnij pola obowiązkowe

Imię:*

Nazwisko:*

Adres e-mail:*

Telefon:*


Login:*

Login musi składać się z co najmniej 3 znaków (bez polskich liter).

Hasło: *

Hasło musi składać się z co najmniej 8 znaków, w tym: mała litera, wielka litera, cyfra, znak specjalny.

Powtórz hasło:*

[Dalej](#) 

Economic operator's registration form - summary of data entered

REGISTRATION OF ECONOMIC OPERATOR ACCOUNT

The message with a summary of the entered data will be displayed.. After verifying the data correctness, click the "Next" button.

📍 Jesteś tutaj: [Strona główna](#) > [Formularz rejestracji](#)

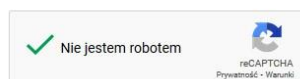
Formularz rejestracji

[1. Rodzaj konta](#) > [2. Dane podmiotu \(Wykonawca\)](#) > [3. Dane Supervisora](#) > [4. Podsumowanie](#)

Rodzaj konta:	Wykonawca
Dane podmiotu:	
Nazwa Wykonawcy:	Podmiot Wykonawca 1
Nazwa części Wykonawcy:	Wykonawca 2
Wielkość Przedsiębiorstwa:	Mikroprzedsiębiorstwo
Kraj Wykonawcy:	Polska [PL]
REGON:	471773929
NIP:	7598662750
Kod pocztowy:	00-000
Miejscowość:	Warszawa
Województwo:	Mazowieckie
Ulica:	Niepodległości
Lokalizacja (NUTS 3):	PL911 Miasto Warszawa
Adres strony internetowej:	www.strona.pl
Adres poczty elektronicznej:	adres1@poczta.pl
Numer telefonu kontaktowego:	+48 998222333
Numer faksu:	333222111
Dane Supervisora:	
Imię:	Adam
Nazwisko:	Adamowicz
Adres e-mail:	aa@mailhog.srut.epzp.pentacomp.pl
Telefon:	999666333
Login:	aadamowicz

Akceptuję [Regulamin serwisu eZamówienia*](#)

Akceptuję [Politykę Prywatności*](#)



Dodaj



Form registration accounts Contractors - summary entered data

REGISTRATION OF ECONOMIC OPERATOR ACCOUNT

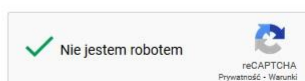
The message "Entity and Supervisor account has been created" is displayed.

1. Rodzaj konta > 2. Dane podmiotu (Wykonawca) > 3. Dane Supervisora > 4. Podsumowanie

Rodzaj konta:	Wykonawca
Dane podmiotu:	
Nazwa Wykonawcy:	Podmiot Wykonawca 1
Nazwa części Wykonawcy:	Wykonawca 2
Wielkość Przedsiębiorstwa:	Mikroprzedsiębiorstwo
Kraj Wykonawcy:	Polska [PL]
REGON:	471773929
NIP:	7598662750
Kod pocztowy:	00-000
Miejscowość:	Warszawa
Województwo:	Mazowieckie
Ulica:	Niepodległości
Lokalizacja (NUTS 3):	PL911 Miasto Warszawa
Adres strony internetowej:	www.strona.pl
Adres poczty elektronicznej:	adres1@poczta.pl
Numer telefonu kontaktowego:	+48 998222333
Numer faksu:	333222111
Dane Supervisora:	
Imię:	Adam
Nazwisko:	Adamowicz
Adres e-mail:	aa@mailhog.srut.epzp.pentacomp.pl
Telefon:	999666333
Login:	aadamowicz

Akceptuję Regulamin serwisu eZamówienia*

Akceptuję Politykę Prywatności*



✔ Konto podmiotu oraz Supervisora zostało utworzone.
Na maila podanego podczas rejestracji został wysłany link aktywacyjny.

Dodaj

Successful entity and supervisor account creation message

REGISTRATION OF ECONOMIC OPERATOR ACCOUNT

A message with a button to activate your Supervisor account has been sent to the e-mail address entered in the form. You should open the message you received and click on the "Activate" button ("Aktywuj").

The process of an entity account activation is described in detail in Section [Registration of Contracting Body account](#).